

VÝSTUPY Z ANALYTICKÉ ČÁSTI TVORBY MAP

ORP Kralovice

SO ORP KRALOVICE

- 44 obcí
- 3 pověřené obecní úřady
- rozloha 65 924 ha
- počet obyvatel 22 495



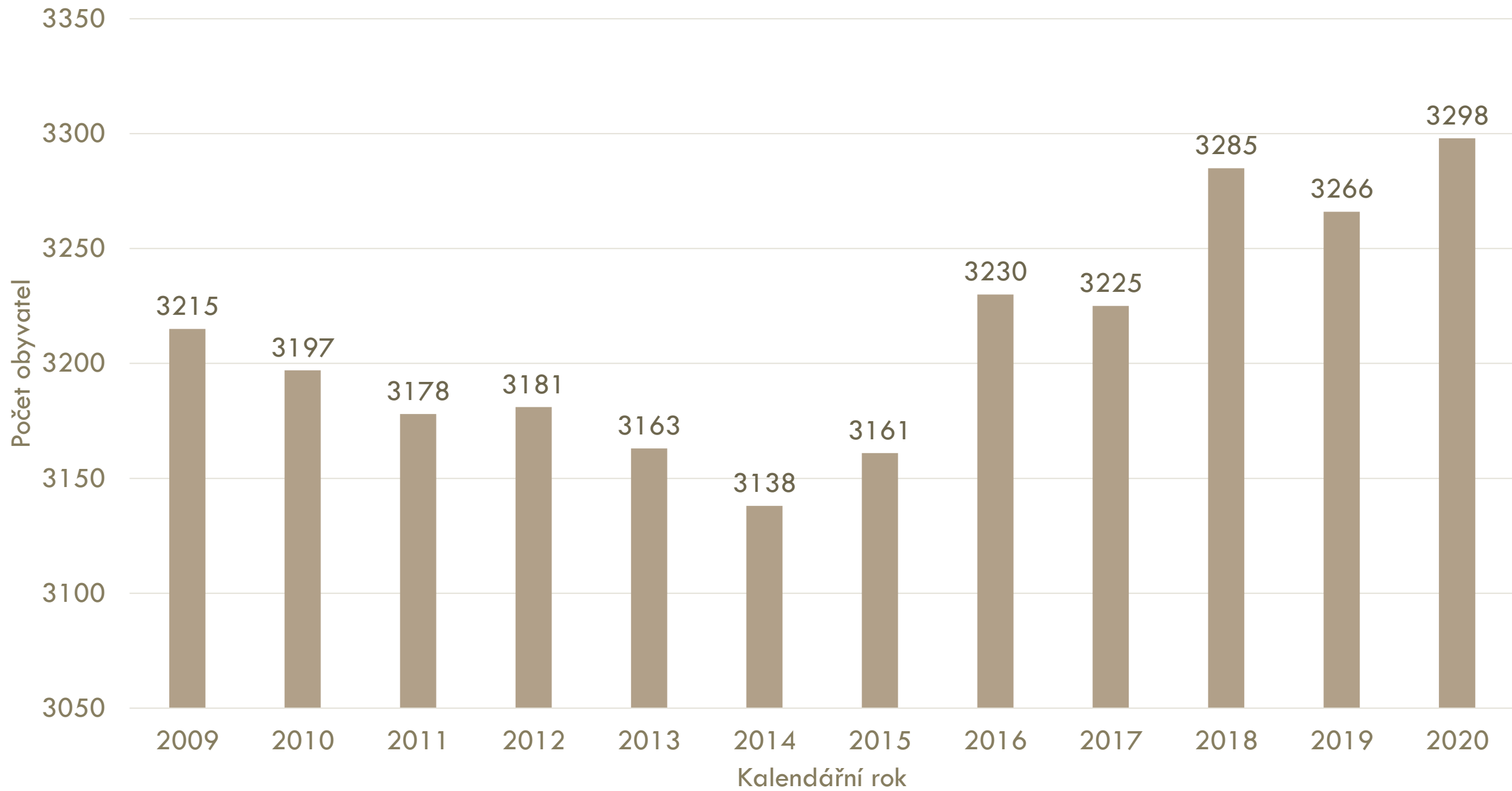
CHARAKTERISTIKA ŠKOLSTVÍ

- 23 škol ve SO ORP Kralovice
- z toho:
 - 7 samostatných mateřských škol (MŠ);
 - 7 samostatných základních škol (ZŠ);
 - 7 sloučených MŠ a ZŠ;
 - 2 základní umělecké školy (ZUŠ).
- do projektu MAP zapojeno 100 % těchto školských organizací

DEMOGRAFIE

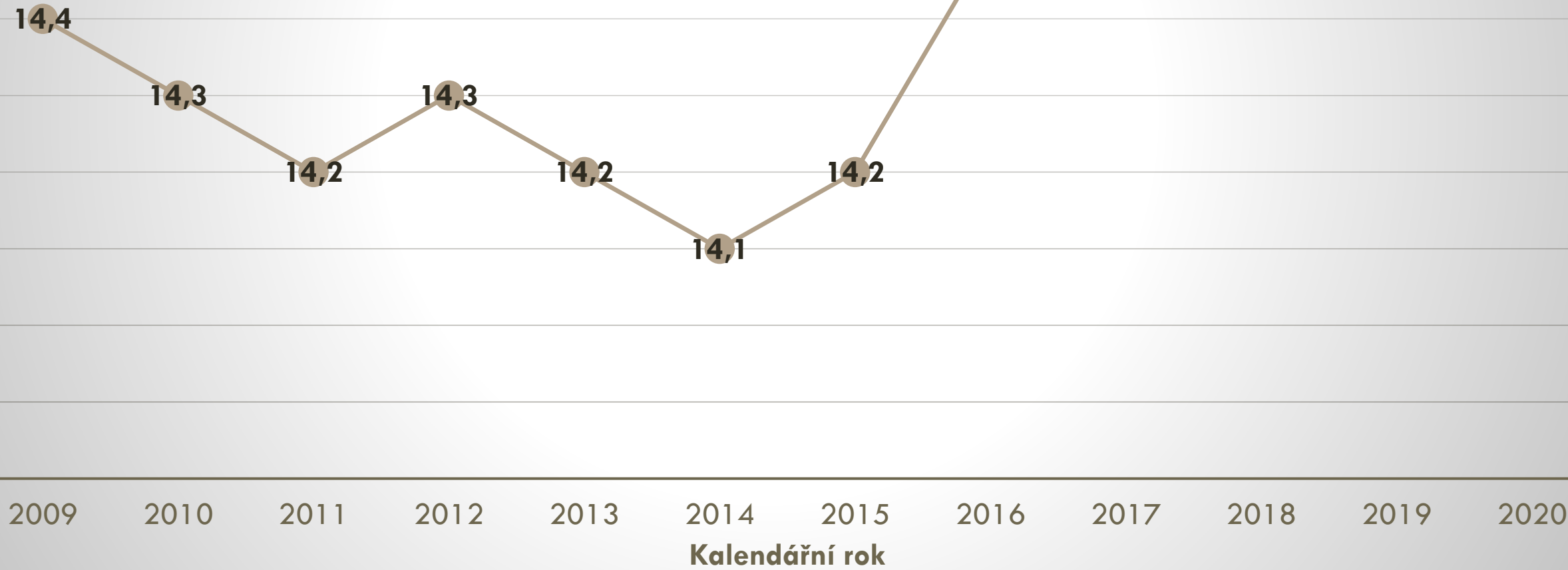
ORP Kralovice

Počet obyvatel ve věku 0-14



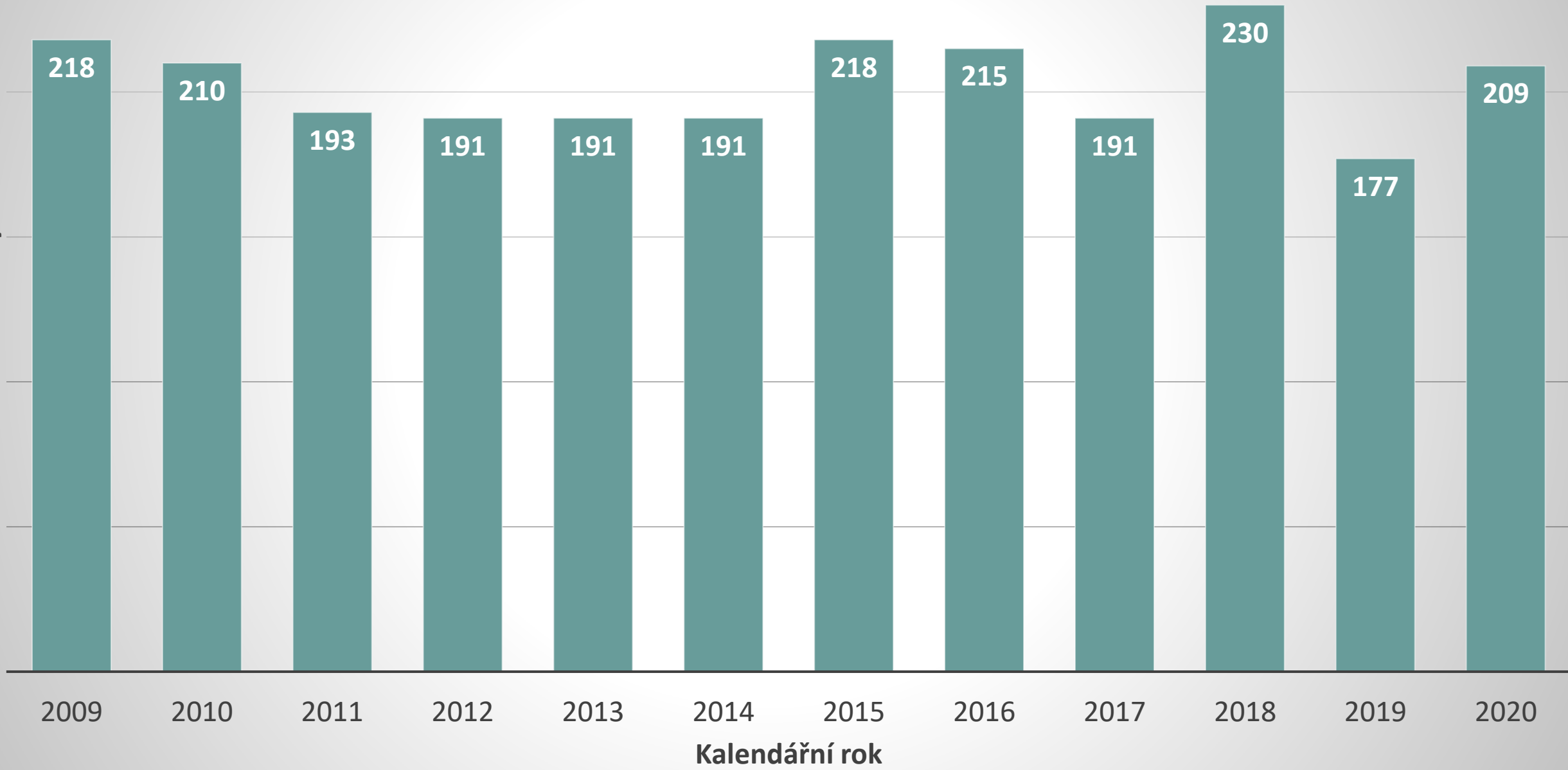
Podíl obyvatel ve věku 0-14 na celkovém počtu obyvatel (%)

Podíl v %



Počet narozených

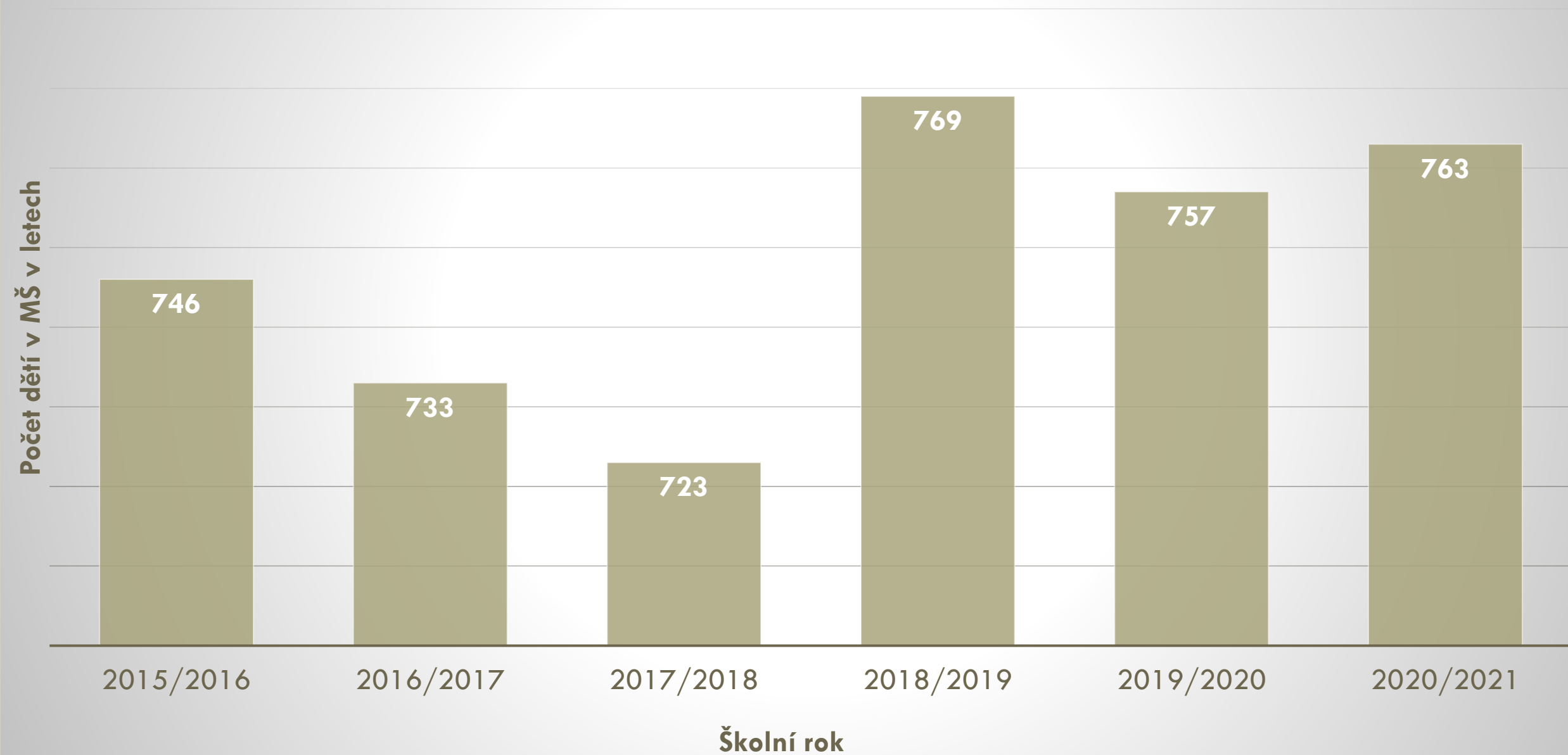
Počet narozených



PŘEDŠKOLNÍ VZDĚLÁVÁNÍ

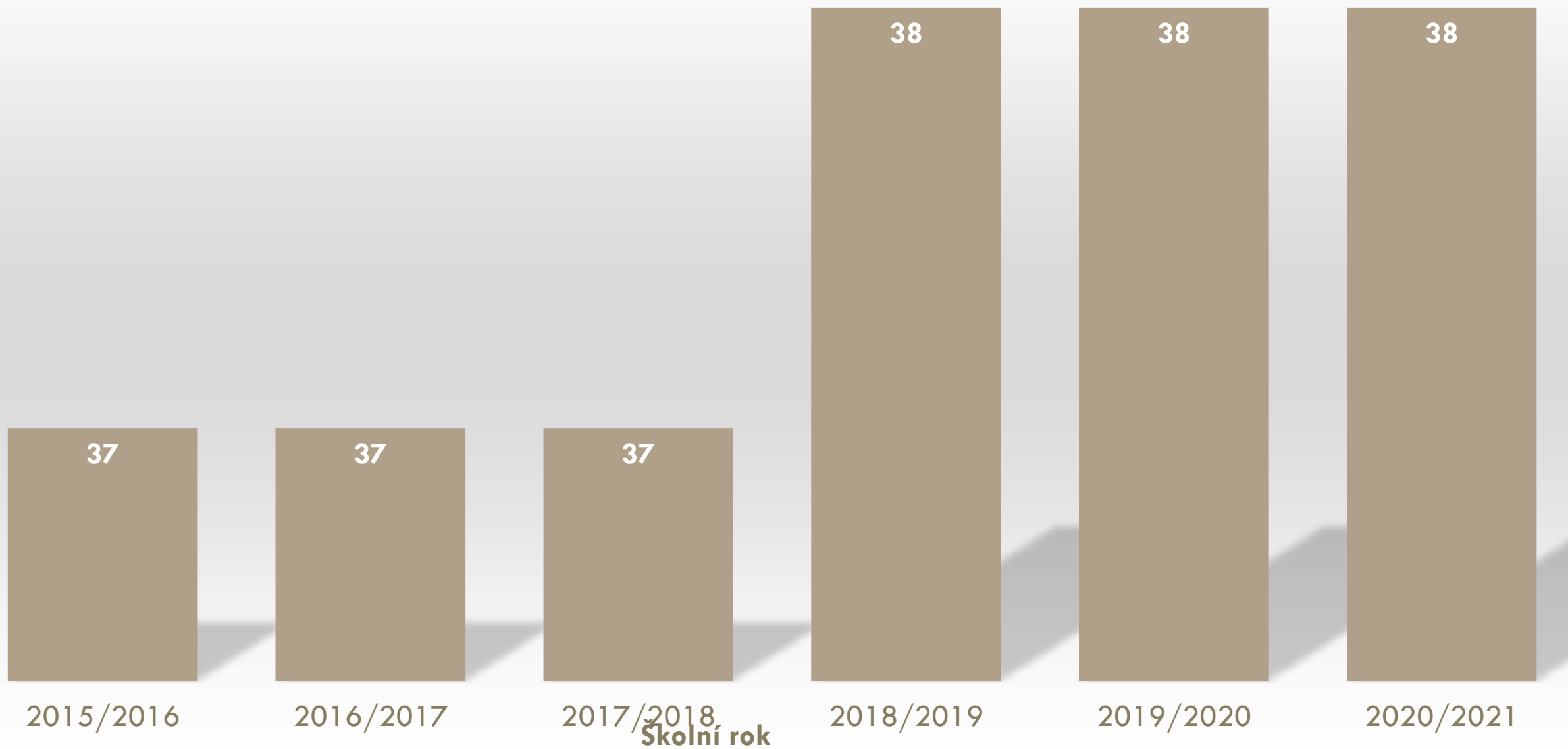
ORP Kralovice

Počet dětí v MŠ - ORP Kralovice

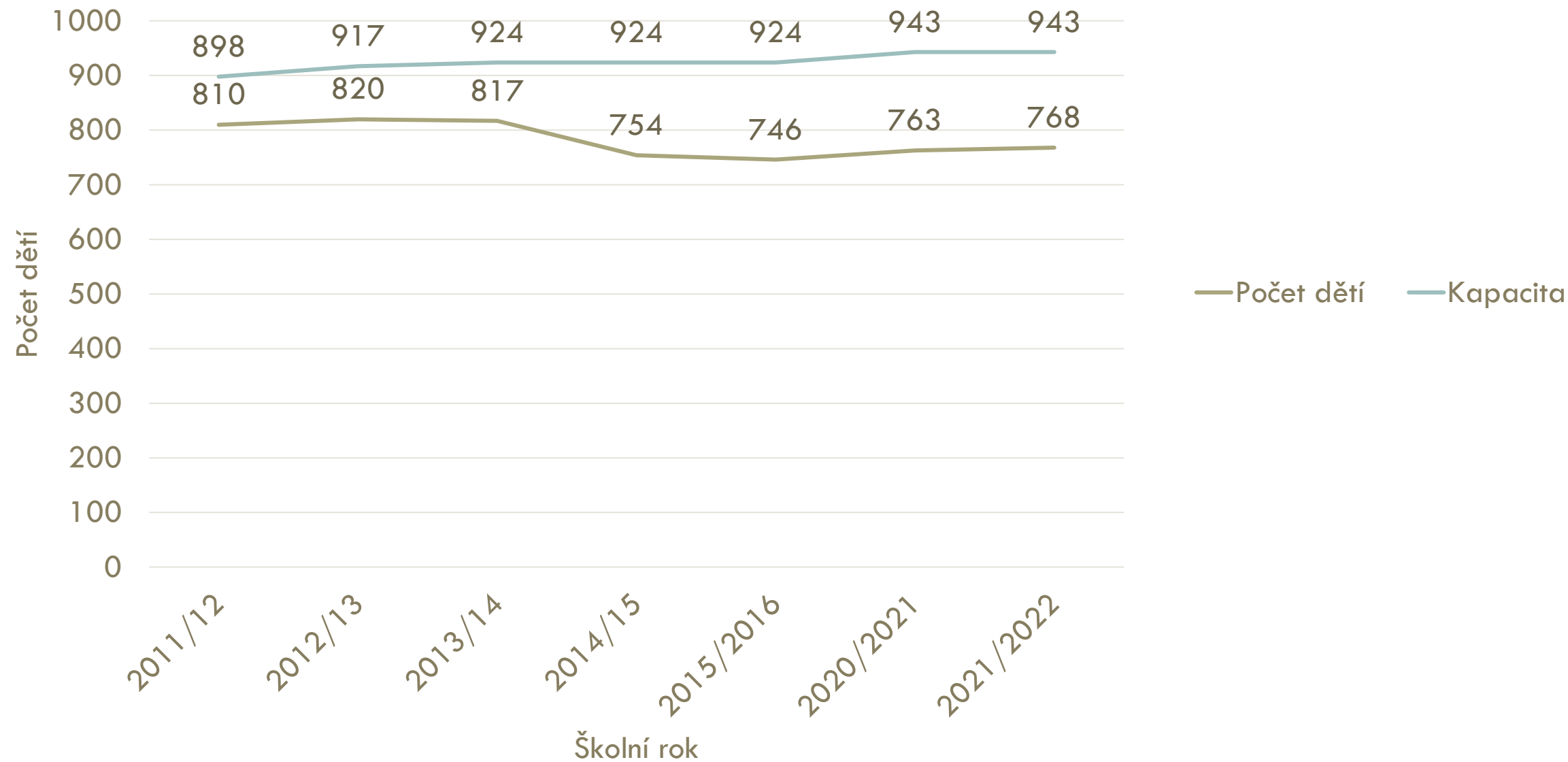


Počet tříd v MŠ v letech

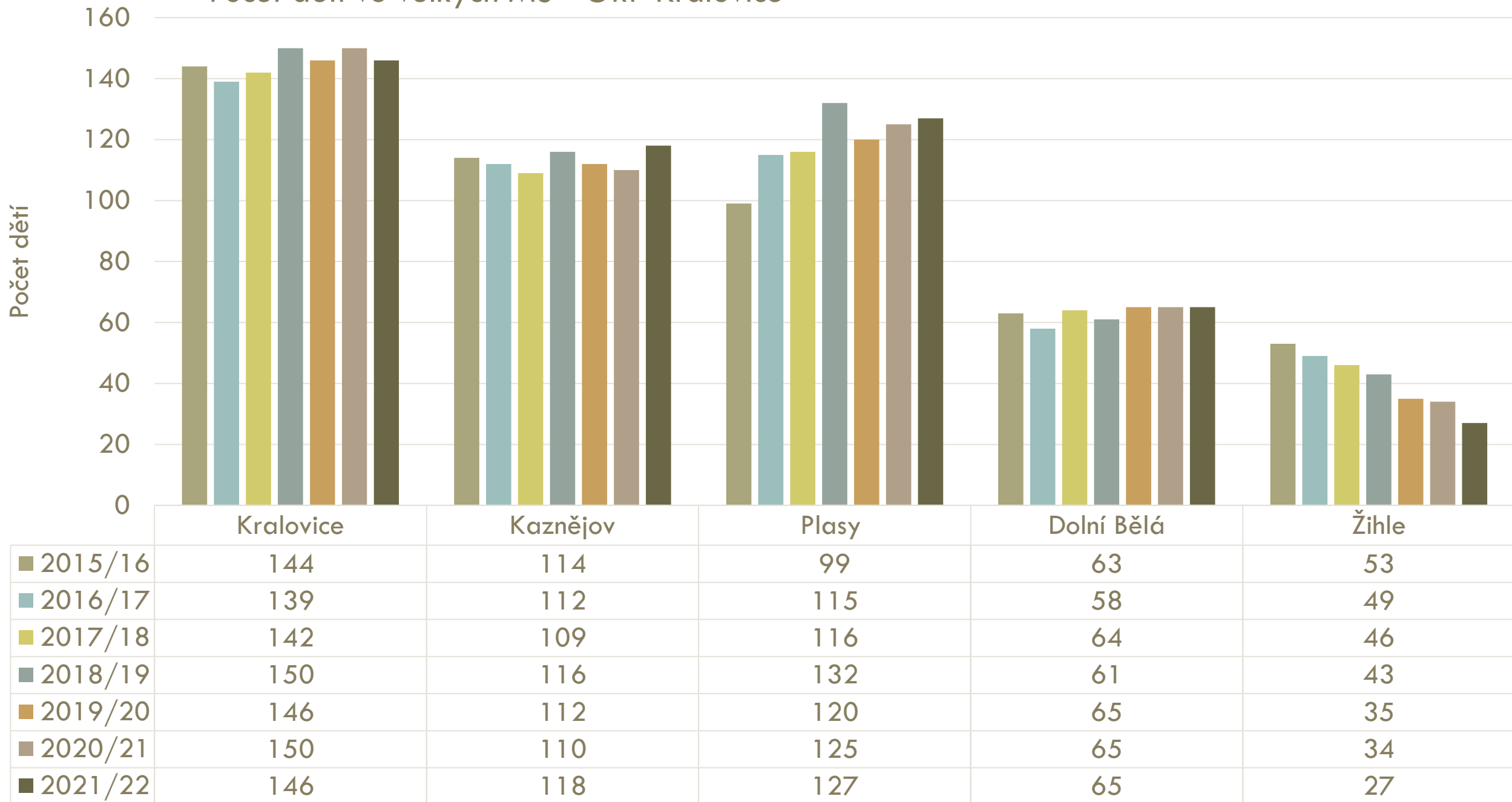
Počet tříd v MŠ v letech



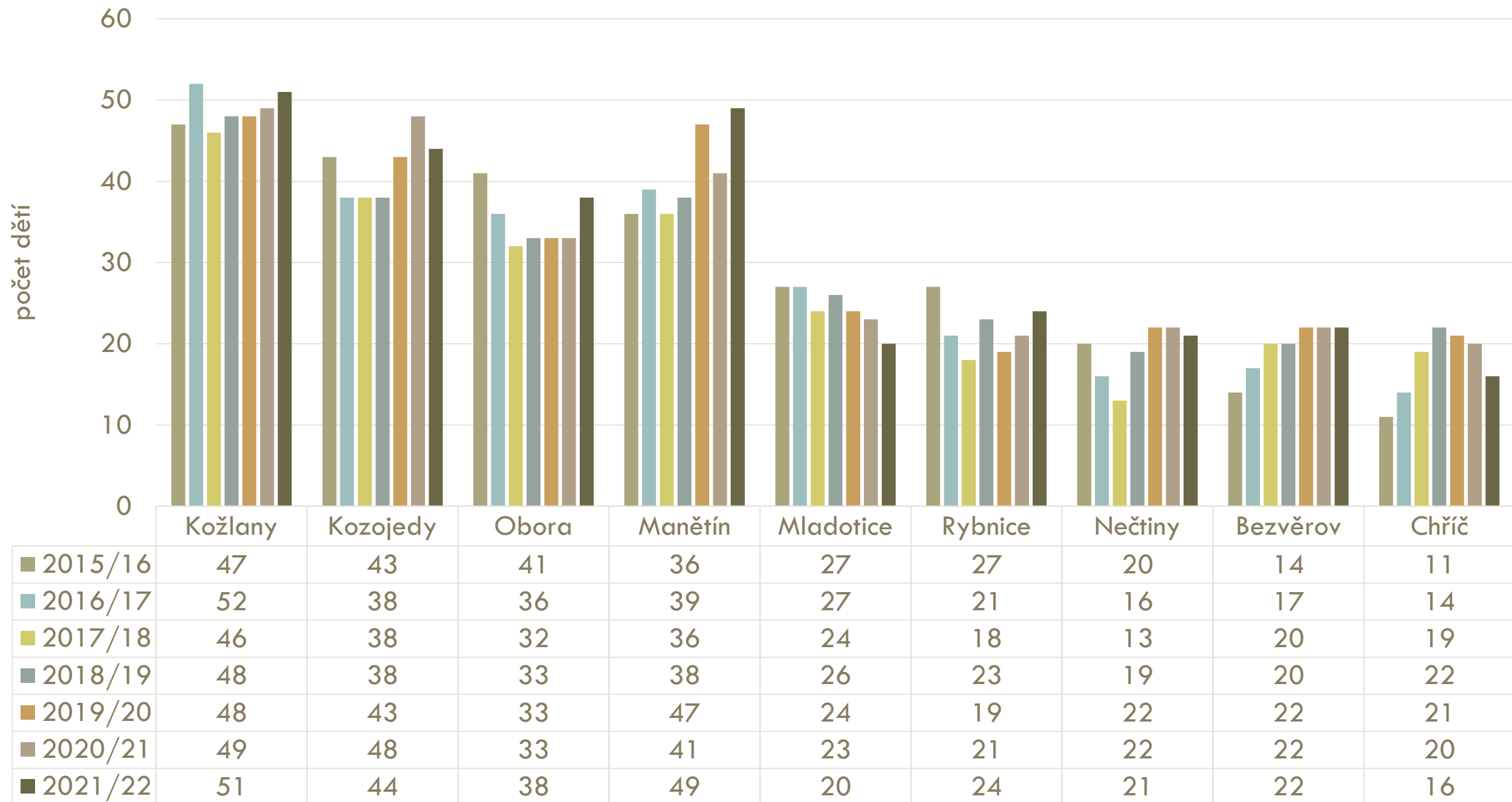
Srovnání počet dětí a kapacita MŠ



Počet dětí ve velkých MŠ - ORP Kralovice



Počet dětí v malých MŠ - ORP Kralovice



ORP Kralovice		2015/16	2016/17	2017/18	2018/19	2019/20	2020/21
Pedagogičtí pracovníci, přepočtené úvazky	učitelé	66,46	64,75	64,38	65,4	70,07	73,9
	asistenti pedagoga	3,76	4,35	5,64	7,79	9,66	7,39
	celkem	70,22	69,10	70,01	73,19	79,73	81,29
Nepedagogičtí pracovníci celkem (pouze v samostatných MŠ)		25,79	26,84	27,79	30,11	31,09	22,00
Počet tříd		37	37	37	38	38	38

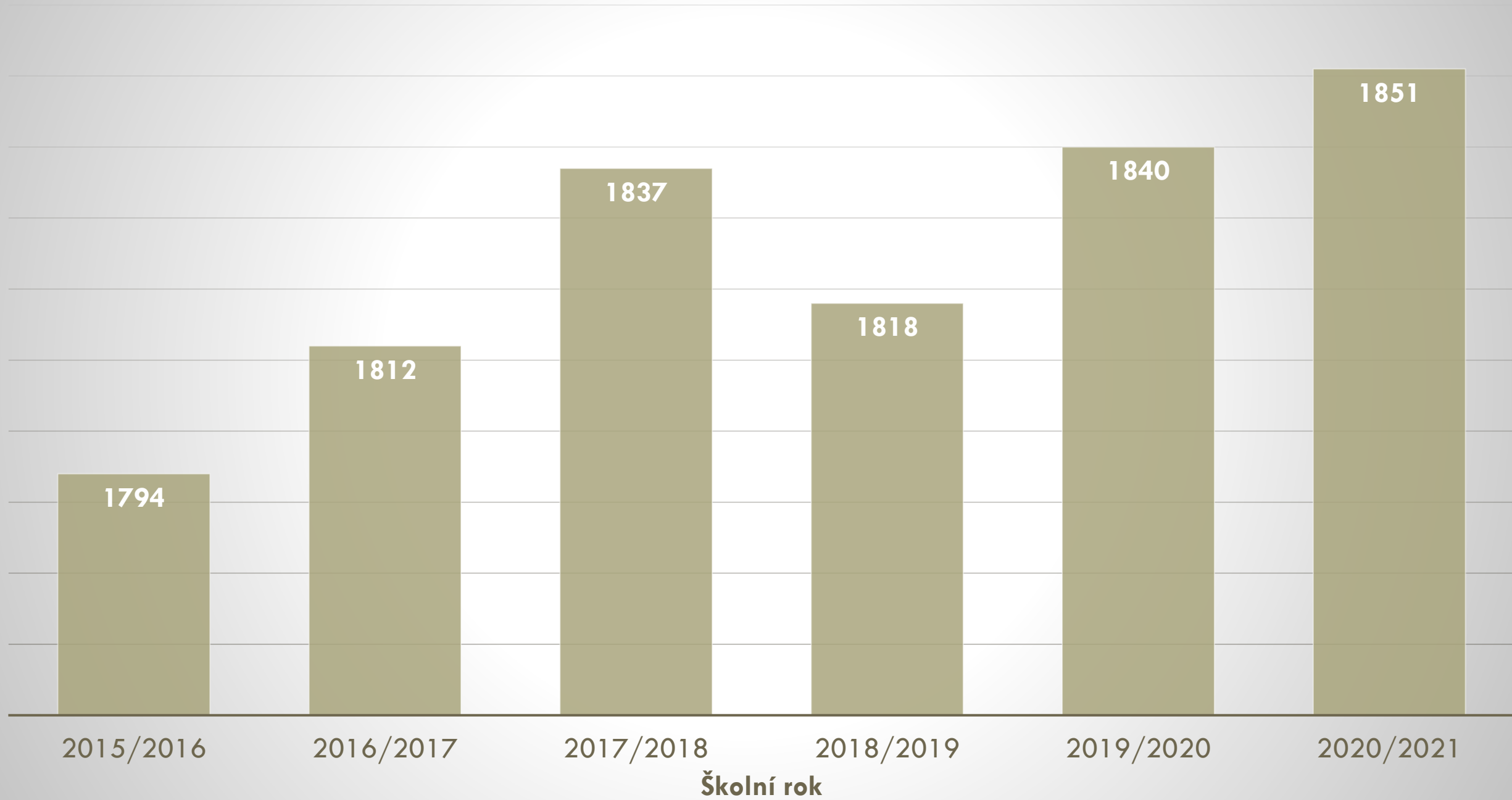
ORP Kralovice	2015/16	2016/17	2017/18	2018/19	2019/20	2020/2021
Počet dětí celkem	746	733	723	769	757	763
Počet úvazků učitelů celkem	66,46	64,75	64,38	65,4	70,07	73,9
Počet dětí na 1 učitele	11,22	11,32	11,23	11,75	10,80	10,32

ZÁKLADNÍ VZDĚLÁVÁNÍ

ORP Kralovice

Počet žáků ZŠ - ORP Kralovice

Počet žáků



2015/2016

2016/2017

2017/2018

2018/2019

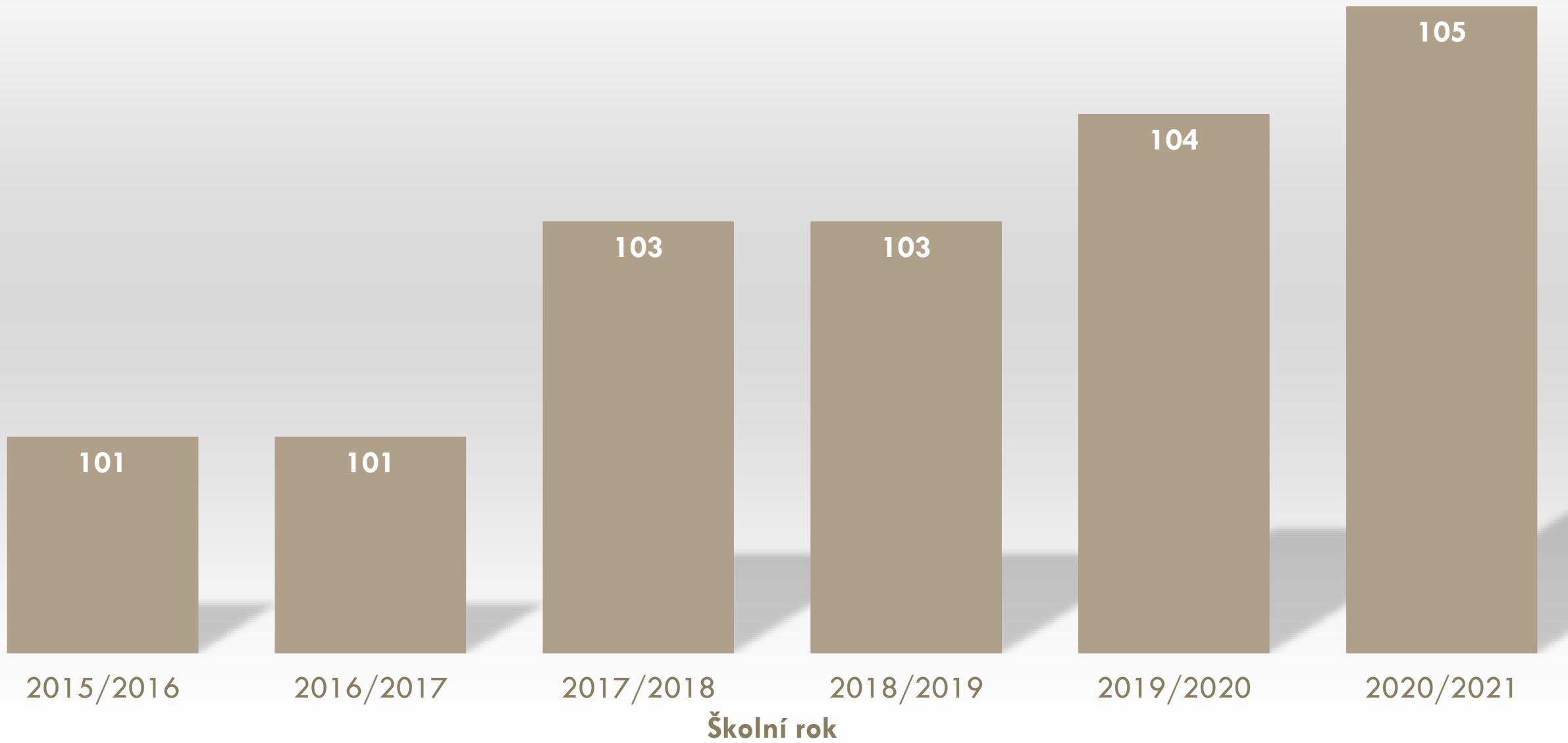
2019/2020

2020/2021

Školní rok

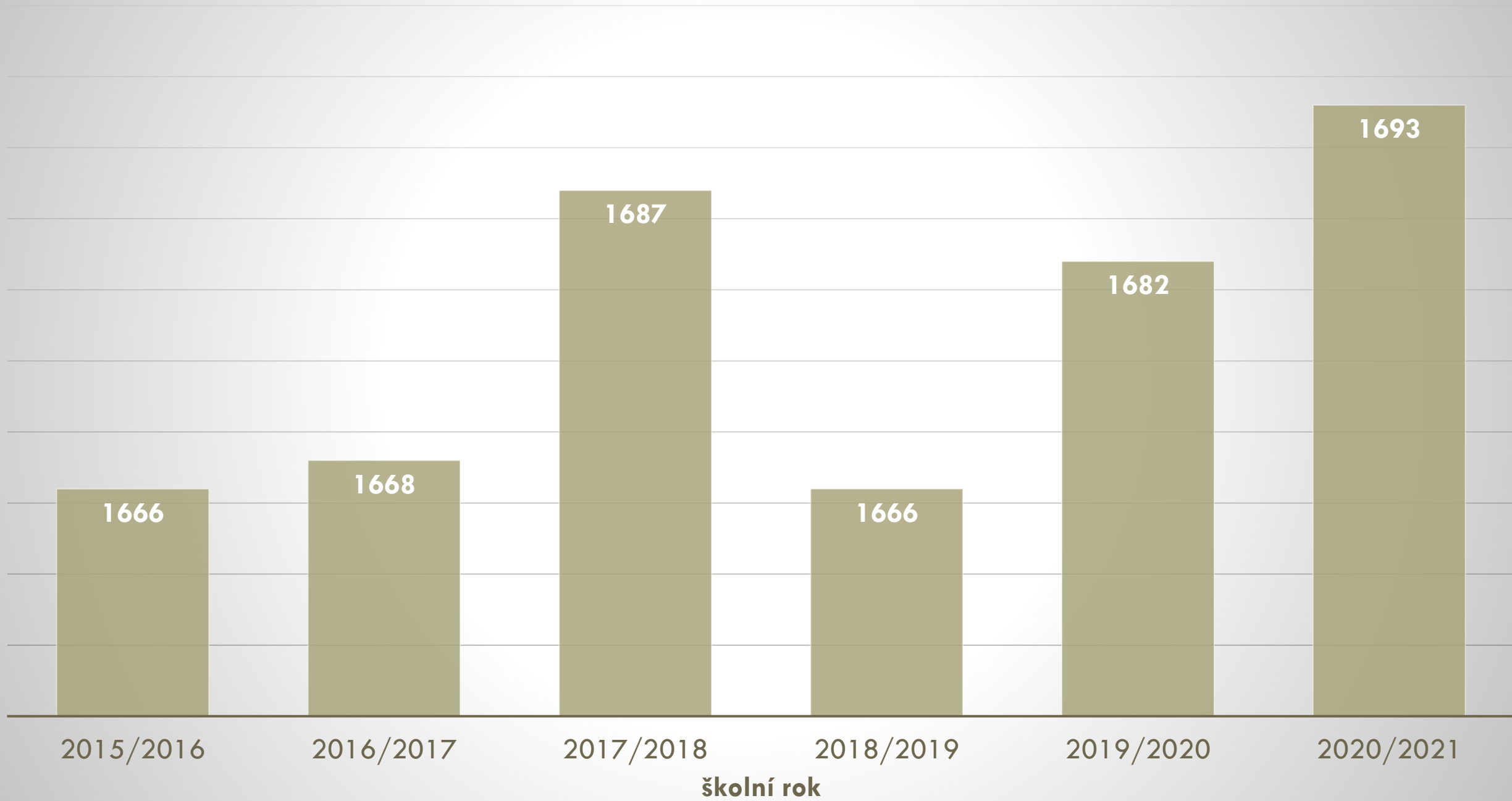
Počet tříd v ZŠ - ORP Kralovice

Počet tříd



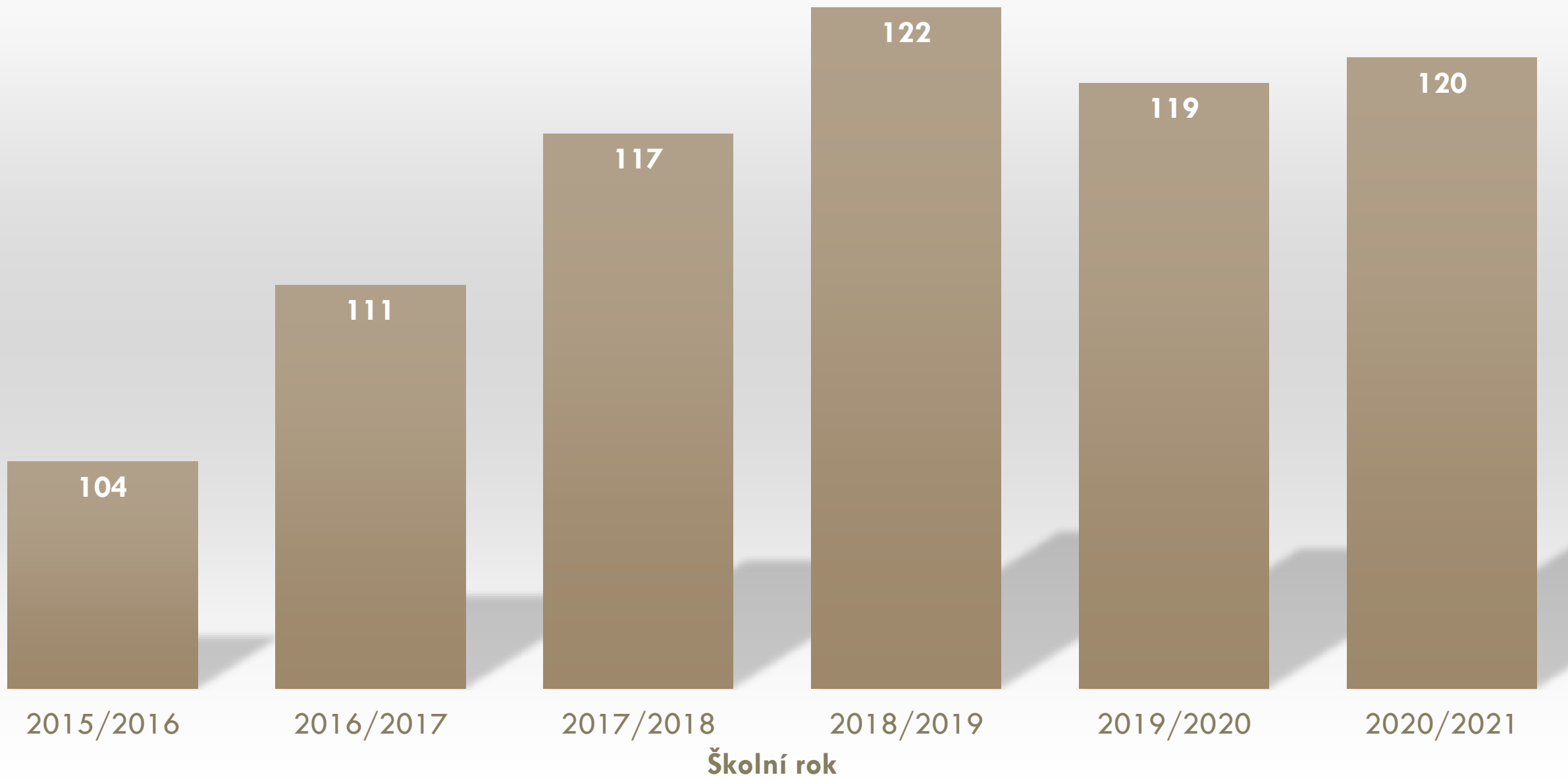
Počet žáků v ZŠ úplných

Počet žáků



Počet žáků v ZŠ neúplných

Počet žáků



Počty žáků podle stupňů

Počet žáků

	2015/2016	2016/2017	2017/2018	2018/2019	2019/2020	2020/2021
1. stupeň	1108	1140	1130	1091	1050	1019
2. stupeň	686	678	718	727	790	832

Počet žáků na 1. stupni ZŠ

Počet žáků

300

250

200

150

100

50

0

Kožlany

Kozojedy

Dolní Bělá

Žihle

Kralovice

Manětín

Plasy

Kaznějov

ZŠP
Kralovice

2015/2016

81

48

103

83

235

80

159

200

15

2016/2017

85

53

106

91

243

73

157

206

15

2017/2018

90

54

100

82

241

75

156

206

9

2018/2019

88

51

98

80

224

64

152

199

13

2019/2020

85

60

96

75

212

57

142

184

20

2020/2021

81

54

99

80

199

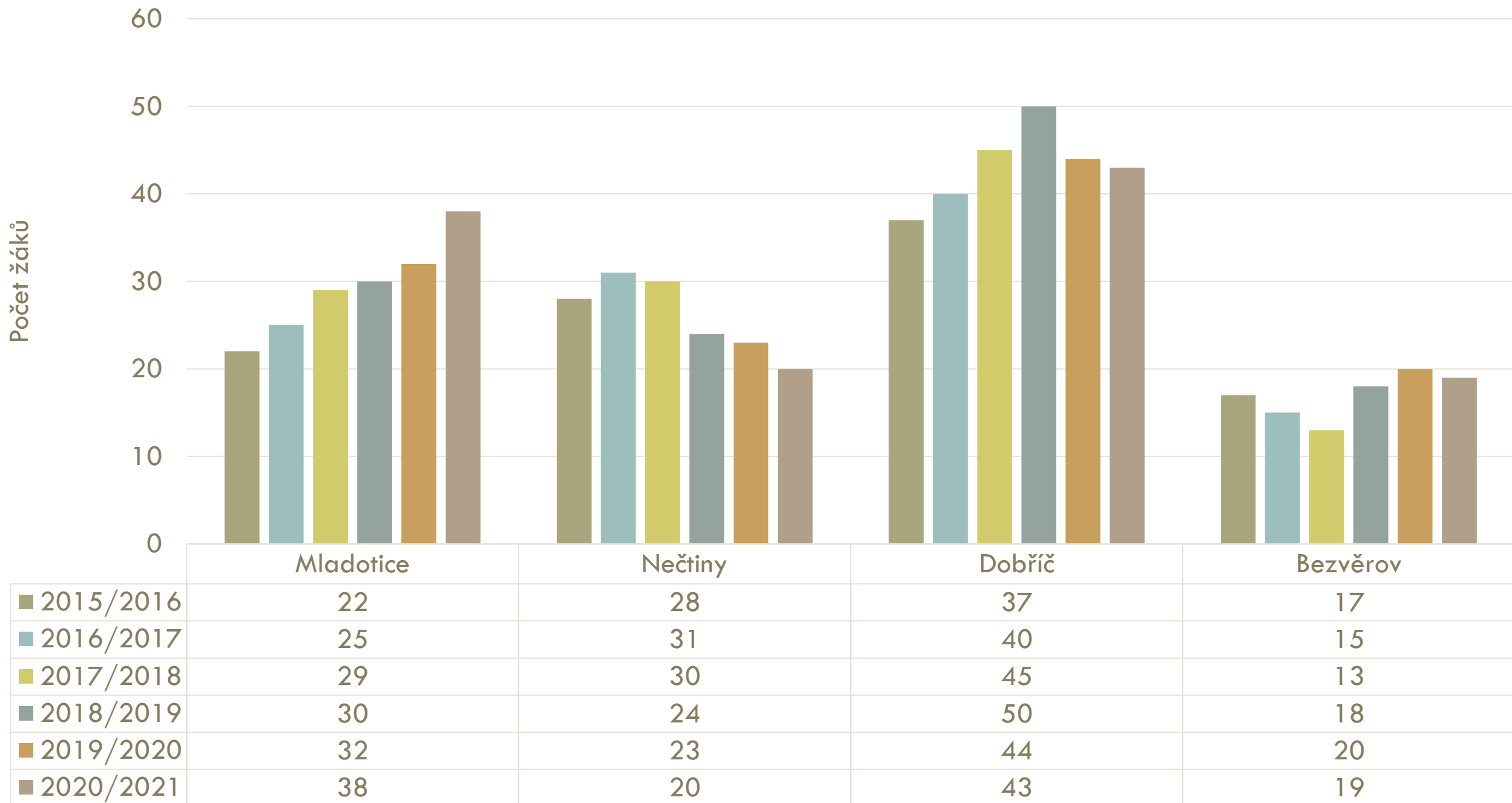
61

141

170

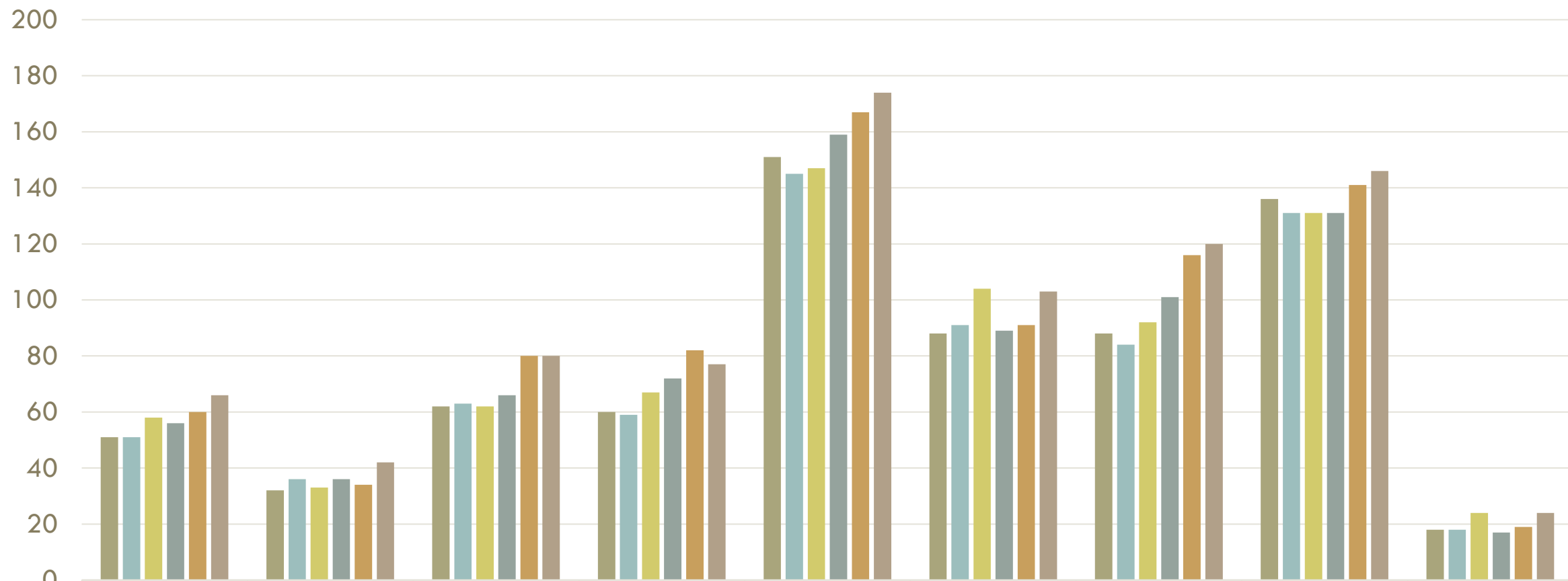
14

Počet žáků v neúplných školách



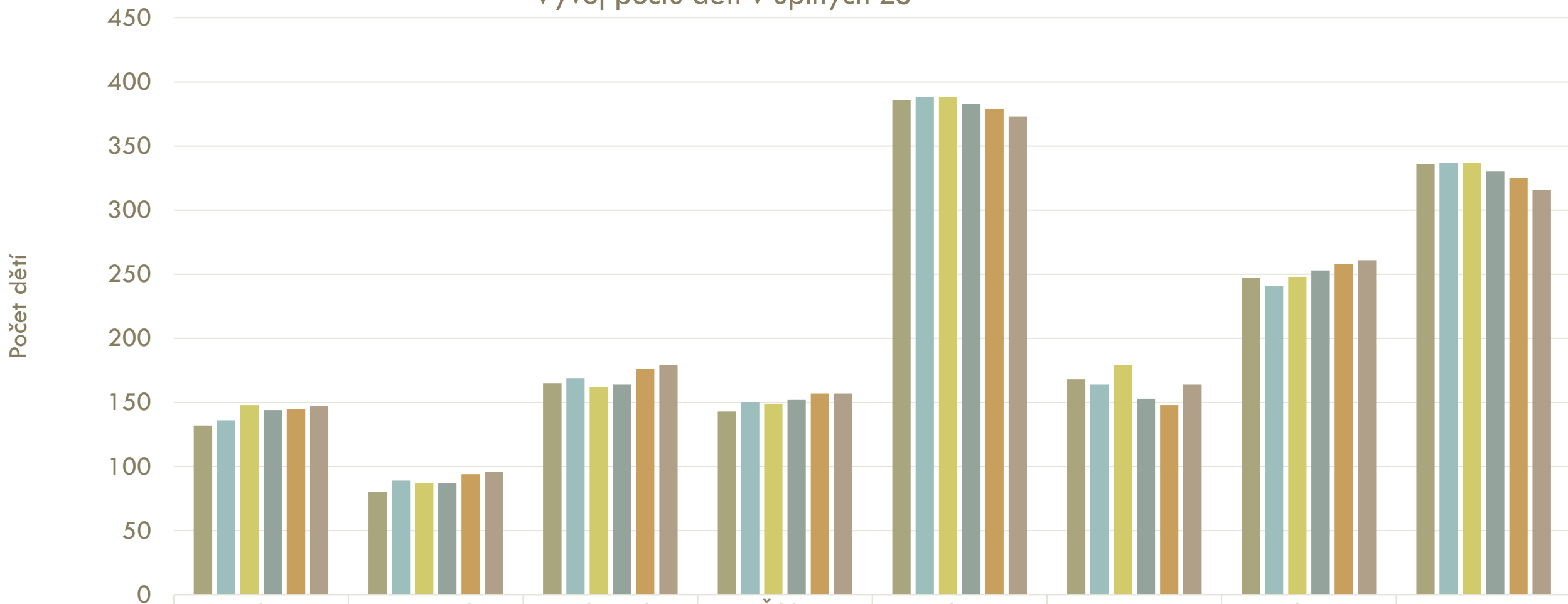
Počet žáků na 2. stupni ZŠ

Počet žáků



	Kožlany	Kozojedy	Dolní Bělá	Žihle	Kralovice	Manětín	Plasy	Kaznějov	ZŠP Kralovice
2015/2016	51	32	62	60	151	88	88	136	18
2016/2017	51	36	63	59	145	91	84	131	18
2017/2018	58	33	62	67	147	104	92	131	24
2018/2019	56	36	66	72	159	89	101	131	17
2019/2020	60	34	80	82	167	91	116	141	19
2020/2021	66	42	80	77	174	103	120	146	24

Vývoj počtu dětí v úplných ZŠ



	Kožlany	Kozojedy	Dolní Bělá	Žihle	Kralovice	Manětín	Plasy	Kaznějov
2015/2016	132	80	165	143	386	168	247	336
2016/2017	136	89	169	150	388	164	241	337
2017/2018	148	87	162	149	388	179	248	337
2018/2019	144	87	164	152	383	153	253	330
2019/2020	145	94	176	157	379	148	258	325
2020/2021	147	96	179	157	373	164	261	316

Průměrný počet žáků na 1. stupni ZŠ podle SO ORP sídla školy (ORP Kralovice) a SO ORP bydliště žáka		
Bydliště		Sídlo školy
okres	SO ORP	ORP Kralovice
DO	Domažlice	0
DO	Horšovský Týn	0
KT	Horažďovice	0
KT	Klatovy	0
KT	Sušice	1
PJ	Blovice	0
PJ	Nepomuk	0
PJ	Přeštice	0
PJ	Stod	0
PM	Plzeň	7
PS	Kralovice	1 070
PS	Nýřany	29
RO	Rokycany	7
TC	Stříbro	0
TC	Tachov	0
jiný kraj		22
cizinci		4

Průměrný počet žáků na 1. stupni ZŠ podle SO ORP sídla školy a SO ORP bydliště žáka (ORP Kralovice)																
Bydliště	Sídlo školy															
	DO	DO	KT	KT	KT	PJ	PJ	PJ	PJ	PM	PS	PS	RO	TC	TC	Celkem SO ORP
	Domažlice	Horšovský Týn	Horažd'ovice	Klatovy	Sušice	Blovice	Nepomuk	Přestice	Stod	Plzeň	Kralovice	Nýřany	Rokycany	Stříbro	Tachov	
ORP	1	0	0	0	0	0	0	1	0	60	1 070	13	4	0	0	1 149

Průměrný počet žáků na 2. stupni ZŠ podle SO ORP sídla školy (ORP Kralovice) a SO ORP bydliště žáka		
Bydliště		Sídlo školy
okres	SO ORP	ORP Kralovice
DO	Domažlice	0
DO	Horšovský Týn	0
KT	Horažďovice	0
KT	Klatovy	0
KT	Sušice	0
PJ	Blovice	0
PJ	Nepomuk	0
PJ	Přeštice	0
PJ	Stod	0
PM	Plzeň	3
PS	Kralovice	699
PS	Nýřany	22
RO	Rokycany	5
TC	Stříbro	0
TC	Tachov	0
jiný kraj		16
cizinci		4

Průměrný počet žáků na 2. stupni ZŠ podle SO ORP sídla školy a SO ORP bydliště žáka (ORP Kralovice)																
Bydliště	Sídlo školy															
	DO	DO	KT	KT	KT	PJ	PJ	PJ	PJ	PM	PS	PS	RO	TC	TC	Celkem SO ORP
	Domažlice	Horšovský Týn	Horažd'ovice	Klatovy	Sušice	Blovice	Nepomuk	Přeštice	Stod	Plzeň	Kralovice	Nýřany	Rokycany	Stříbro	Tachov	
	0	0	0	0	0	2	0	0	0	51	699	9	1	0	0	
	0	0	0	0	0	2	0	0	0	51	699	9	1	0	0	
	0	0	0	0	0	2	0	0	0	51	699	9	1	0	0	
	0	0	0	0	0	2	0	0	0	51	699	9	1	0	0	
	0	0	0	0	0	2	0	0	0	51	699	9	1	0	0	
	0	0	0	0	0	2	0	0	0	51	699	9	1	0	0	
	0	0	0	0	0	2	0	0	0	51	699	9	1	0	0	
	0	0	0	0	0	2	0	0	0	51	699	9	1	0	0	
Kralovice	0	0	0	0	0	2	0	0	0	51	699	9	1	0	0	763

PROJEKCE POČTU ŽÁKŮ DO ROKU 2025/2026 ROZŠÍŘENÁ O SKUTEČNÝ STAV

SO ORP Kralovice	2015/ 16	2016/ 17	2017/ 18	2018/ 19	2019/ 20	2020/ 21	2021/ 22	2022/ 23	2023/ 24	2024/ 25	2025/ 26
Bez migrace	1804	1818	1839	1845	1817	1815	1814	1803	1765	1726	1711
S migrací	1804	1819	1839	1850	1828	1832	1836	1832	1797	1767	1749
Skutečnost	1794	1812	1837	1818	1840	1851	1865				

PROJEKCE POČTU TŘÍD DO ROKU 2025/2026 ROZŠÍŘENÁ O SKUTEČNÝ STAV

SO ORP Kralovice	2015/16	2016/17	2017/18	2018/19	2019/20	2020/21	2021/22	2022/23	2023/24	2024/25	2025/26
Bez migrace	101	101	104	103	103	102	103	105	105	103	101
S migrací	101	101	104	104	104	103	104	105	106	107	104
Skutečnost	101	101	103	103	104	105	109				

PRŮMĚRNÝ POČET ŽÁKŮ NA TŘÍDU ROZŠÍŘENÝ O SKUTEČNÝ STAV

SO ORP Kralovice	2015/ 16	2016/ 17	2017/ 18	2018/ 19	2019/ 20	2020/ 21	2021/ 22	2022/ 23	2023/ 24	2024/ 25	2025/ 26
Bez migrace	17,9	18,0	17,7	17,9	17,6	17,8	17,6	17,2	16,8	16,8	16,9
S migrací	17,9	18,0	17,7	17,8	17,6	17,8	17,7	17,4	17,0	16,5	16,8
Skutečnost	17,8	17,9	17,8	17,7	17,7	17,6	17,1				

Odchody žáků ZŠ ve SO ORP Kralovice na víceletá gymnázia

Školní rok	2015/16	2016/17	2017/18	2018/19	2019/20	2020/21
8 -letá gymnázia	37	21	28	26	23	24
6-letá gymnázia	1	3	0	0	1	0
Celkem	38	24	28	26	24	24

Ukončení povinné školní docházky ve SO ORP Kralovice 2016 - 2021

Školní rok	2015/16	2016/17	2017/18	2018/19	2019/2020	2020/21
Celkový počet žáků ukončujících povinnou školní docházku	170	163	169	177	172	193
Počet žáků ukončujících v 8. ročníku	4	6	5	7	5	4
Počet žáků ukončujících v 7. ročníku	1	0	0	2	0	2
Celkový počet žáků ukončujících bez základního vzdělání	5	6	5	9	5	6
Podíl žáků ukončujících bez základního vzdělání	2,9 %	3,7 %	3,0 %	5,1 %	2,9 %	3,1 %

Výsledky přijímacích zkoušek 2017-2019

	2017	2018	2019	2020	2021
Český jazyk – ORP Kralovice	62,2	66,3	62,8	57,7	61,1
Český jazyk – Plzeňský kraj	60,5	63,1	58,2	60,2	55,2
Matematika – ORP Kralovice	47,5	37,8	45,6	37,8	42,8
Matematika – Plzeňský kraj	46,3	36,4	41,9	43,8	40,2

ORP Kralovice	2015/16	2016/17	2017/18	2018/19	2019/20	2020/21
Počet žáků celkem	1794	1812	1837	1818	1840	1851
Počet žáků, pouze v běžných třídách	1761	1779	1804	1788	1801	1813
Počet úvazků učitelů celkem	138,46	139,51	140,43	142,14	144,77	156,10
Počet úvazků učitelů bez spec. školy	131,73	132,57	133,61	135,2	137,93	149,20
Počet úvazků asistentů celkem	9,91	10,54	15,36	21,87	24,07	38,17
Počet úvazků asistentů pedagoga bez spec. školy	6,79	7,07	11,32	17,86	19,02	34,20
Počet žáků na 1 úvazek učitele, bez spec. školy	13,37	13,41	13,5	13,25	13,06	12,16

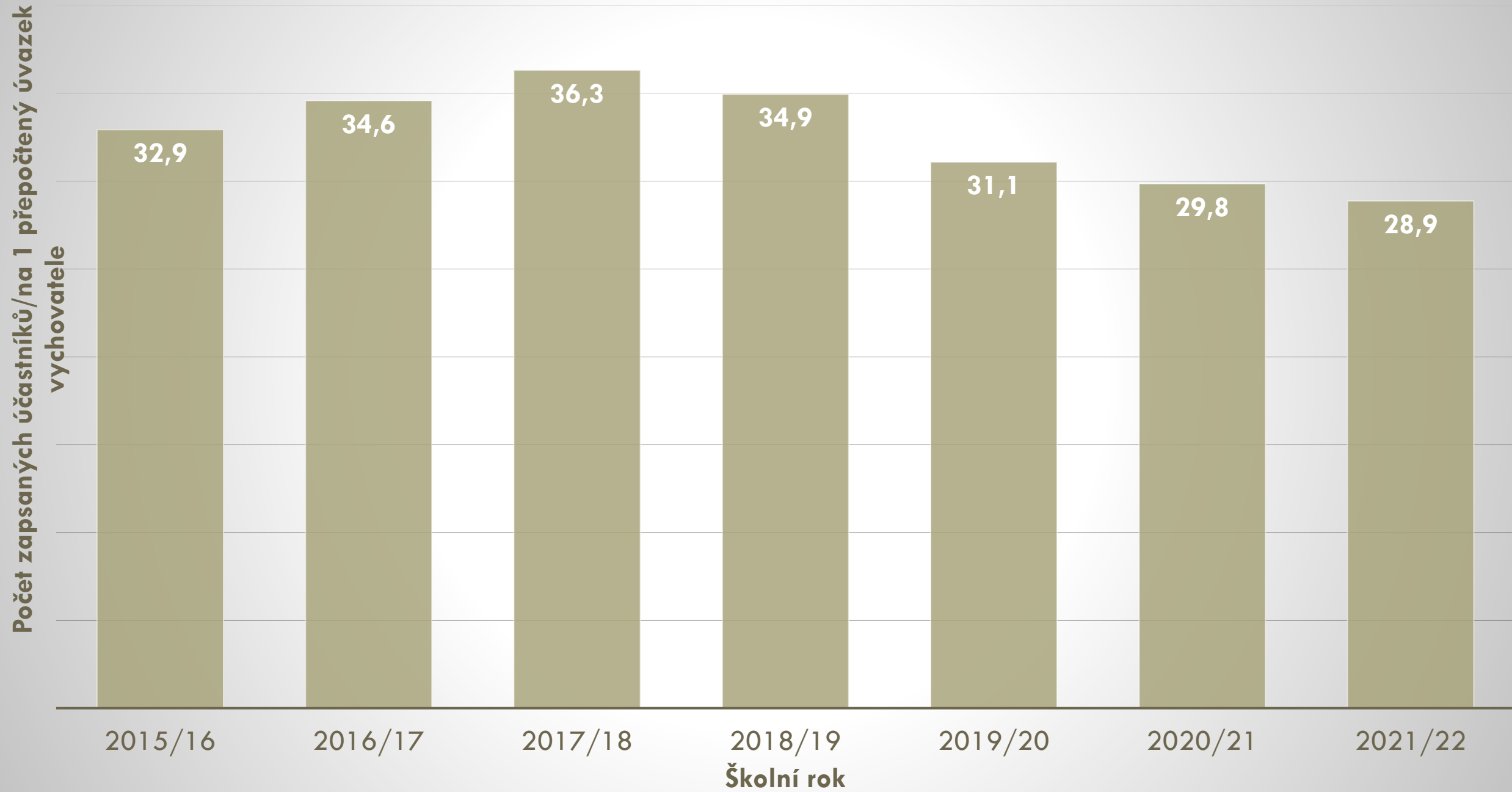
ŠKOLNÍ DRUŽINY

ORP Kralovice

Počty dětí v družinách

ORP Kralovice		2015/16	2016/17	2017/18	2018/19	2019/20	2020/21	2021/22
Počet zapsaných účastníků		606	664	690	657	600	588	592
- z toho	z 1. stupně	595	641	657	629	582	570	573
	z 2. stupně	11	23	33	28	18	18	19
Počet úvazků pedagogických pracovníků celkem		18,4	19,2	19,0	18,8	19,3	19,7	20,5
Vychovatelé		606	664	690	657	600	588	592

Počet dětí na 1 úvazek vychovatele ŠD



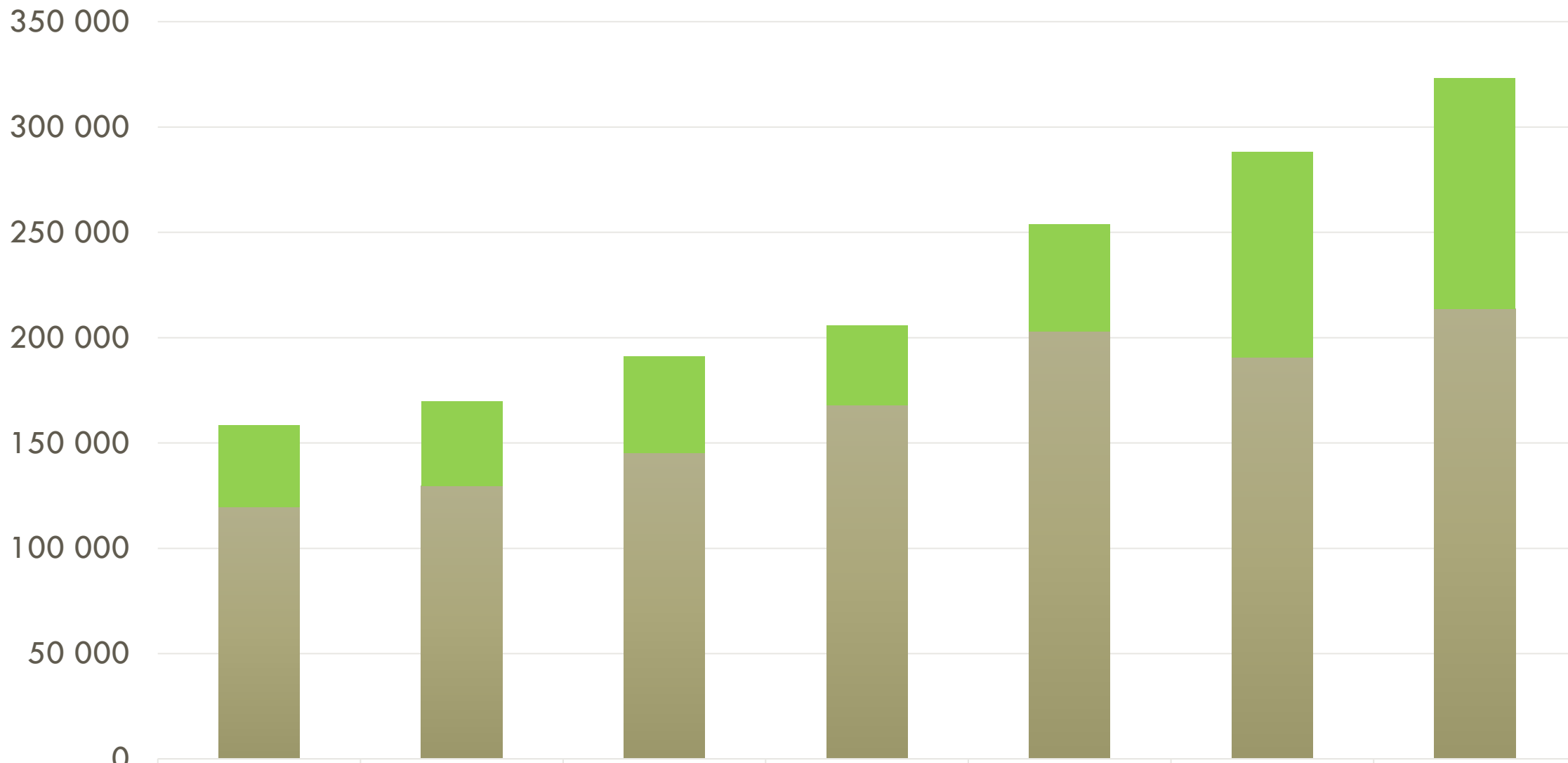
HOSPODAŘENÍ ŠKOL

ORP Kralovice

Hlavní zdroje financování škol v rámci ORP Kralovice v letech 2015 až 2021

v tis. Kč

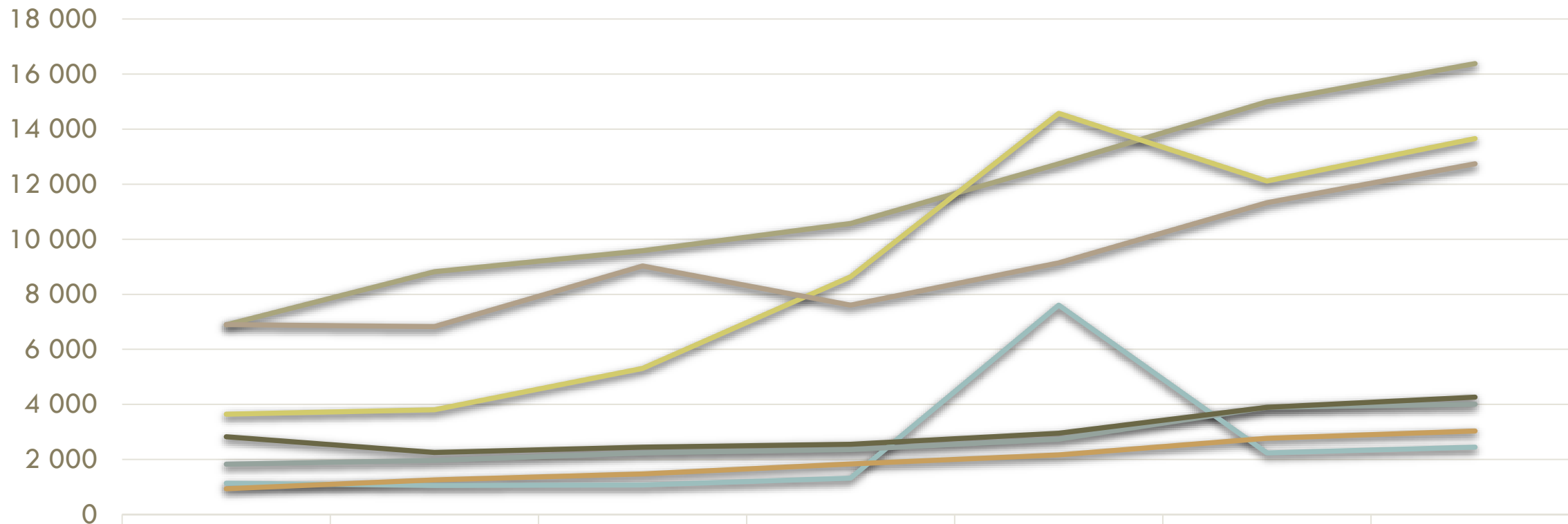
Finanční výše výnosů škol
v tis. Kč



	2015	2016	2017	2018	2019	2020	2021
příspěvek zřizovatele	38 748	40 100	45 999	37 831	50 801	97 370	109 605
státní příspěvek	119 687	129 508	145 203	167 829	202 831	190 829	213 635

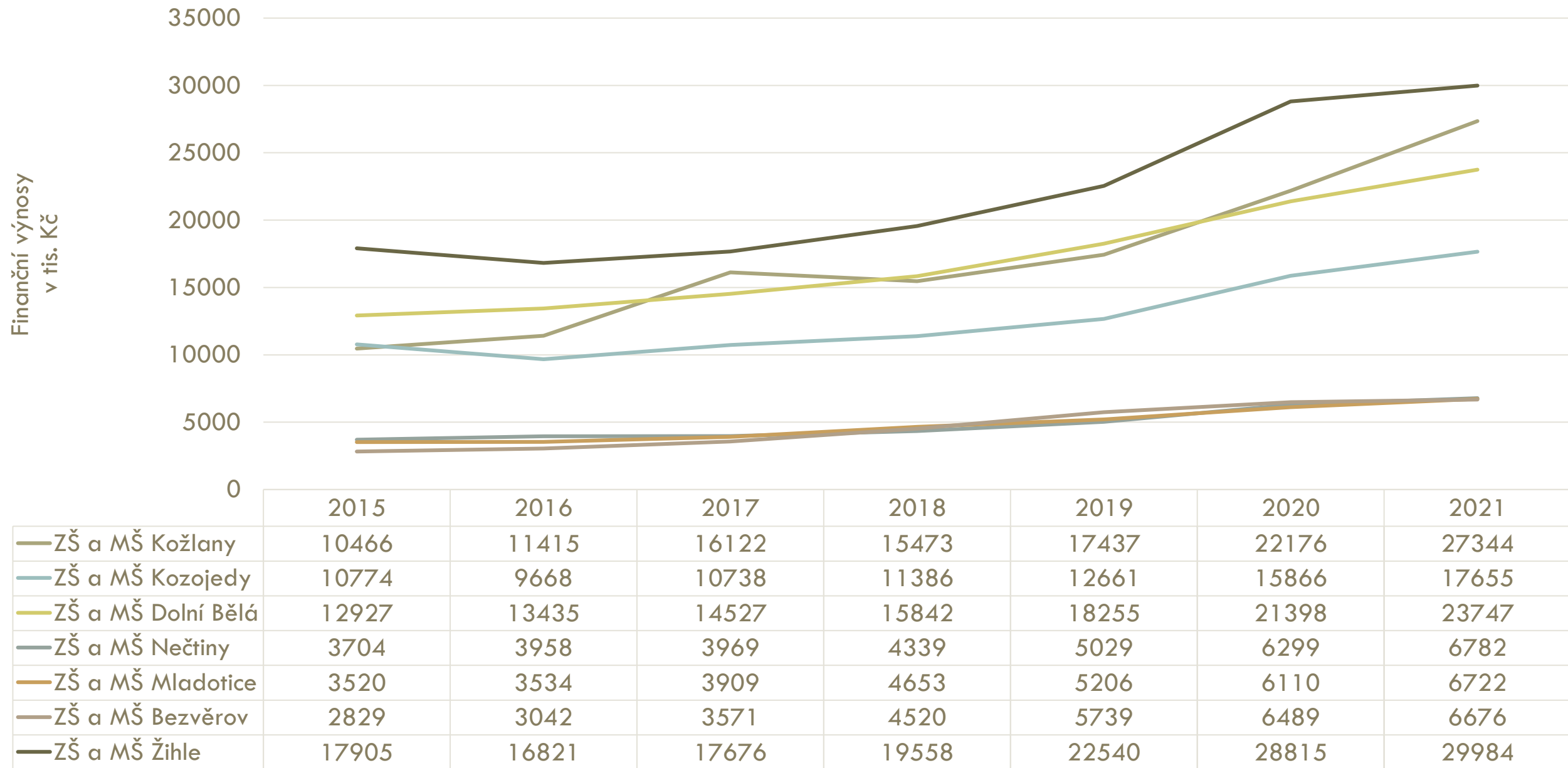
Výnosy samostatných MŠ v ORP Kralovice v letech 2015 až 2021 v tis. Kč

Finanční výnosy
v tis. Kč

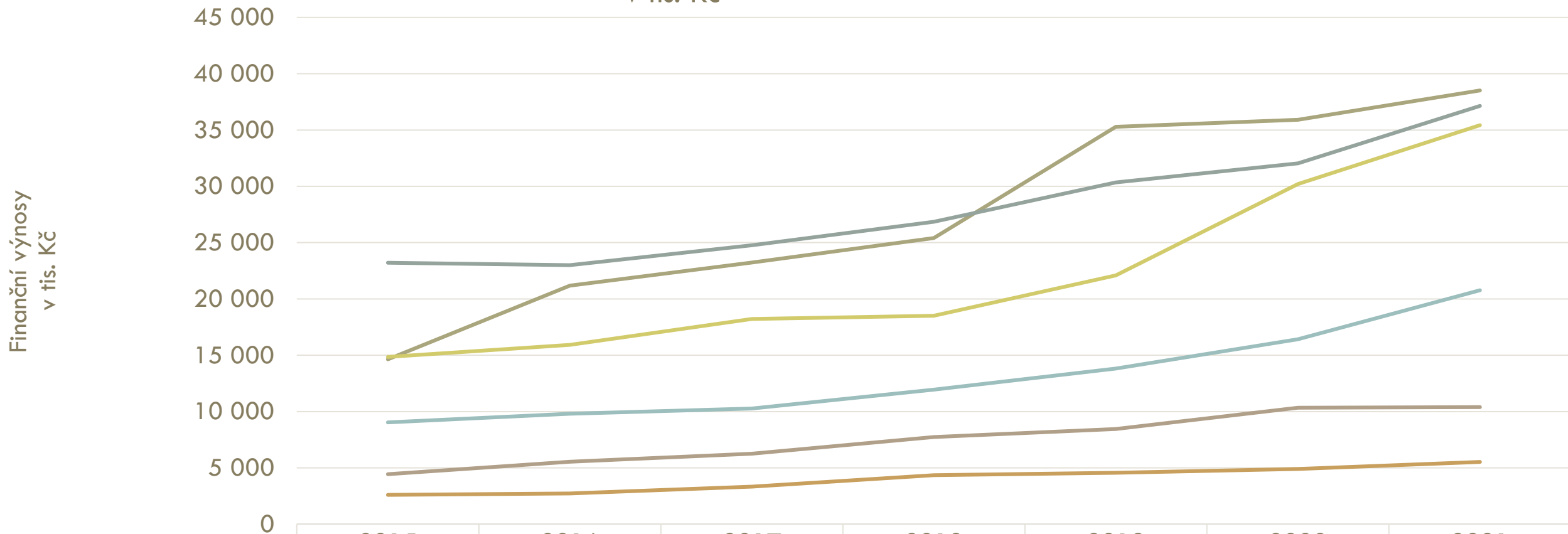


	2015	2016	2017	2018	2019	2020	2021
MŠ Kralovice	6 889	8 817	9 587	10 572	12 746	14 997	16 387
MŠ Rybnice	1 132	1 053	1 072	1 319	7 609	2 233	2 444
MŠ Kaznějov	3 646	3 801	5 310	8 638	14 572	12 116	13 663
MŠ Manětín	1 825	1 961	2 234	2 355	2 733	3 892	4 003
MŠ Chříč	938	1 256	1 475	1 833	2 162	2 770	3 031
MŠ Plasy	6 898	6 826	9 033	7 604	9 144	11 332	12 741
MŠ Obora	2 827	2 255	2 447	2 554	2 951	3 894	4 261

Výnosy spojených ZŠ a MŠ v ORP Kralovice
v letech 2015 až 2021
v tis. Kč



Výnosy samostatných ZŠ v ORP Kralovice
v letech 2015 až 2021
v tis. Kč



	2015	2016	2017	2018	2019	2020	2021
ZŠ Kralovice	14637	21174	23234	25417	35281	35907	38513
ZŠ Manětín	9035	9804	10267	11950	13818	16424	20775
ZŠ Plasy	14860	15930	18217	18499	22097	30205	35438
ZŠ Kaznějov	23223	22999	24774	26855	30353	32039	37146
ZŠ Dobříč	2610	2732	3338	4349	4564	4903	5531
ZŠ praktická Kralovice	4444	5539	6262	7736	8457	10334	10397

CELKOVÉ FINANCOVÁNÍ ROČNĚ NA ŽÁKA V ZŠ V RÁMCI ORP KRALOVICE

	ORP Kralovice	ČR
Státní příspěvek	48 845 Kč	46 263 Kč
Příspěvek zřizovatele	15 408 Kč	11 457 Kč
Dotace	2 443 Kč	2 489 Kč
Celkem	66 696 Kč	60 134 Kč

JÍDELNY

ORP Kralovice

ŠKOLNÍ JÍDELNY MŠ A ZŠ VE SO ORP KRALOVICE

	Strávníci						
	2021/22			2019/20			Změna 2015- 2022
	MŠ	ZŠ	Celkem	MŠ	ZŠ	Celkem	
Celkem	762	1 750	2 512	747	1 913	2 660	+123

ZÁKLADNÍ UMĚLECKÉ ŠKOLY

ORP Kralovice

POČTY ŽÁKŮ V ZUŠ ORP KRALOVICE

POČET ŽÁKŮ

400
350
300
250
200
150
100
50
0

2015/16

2016/17

2017/18

2018/19

2019/20

2020/21

2021/22

—◆— ZUŠ Kralovice

281

271

284

293

307

337

346

—■— ZUŠ Plasy

293

291

285

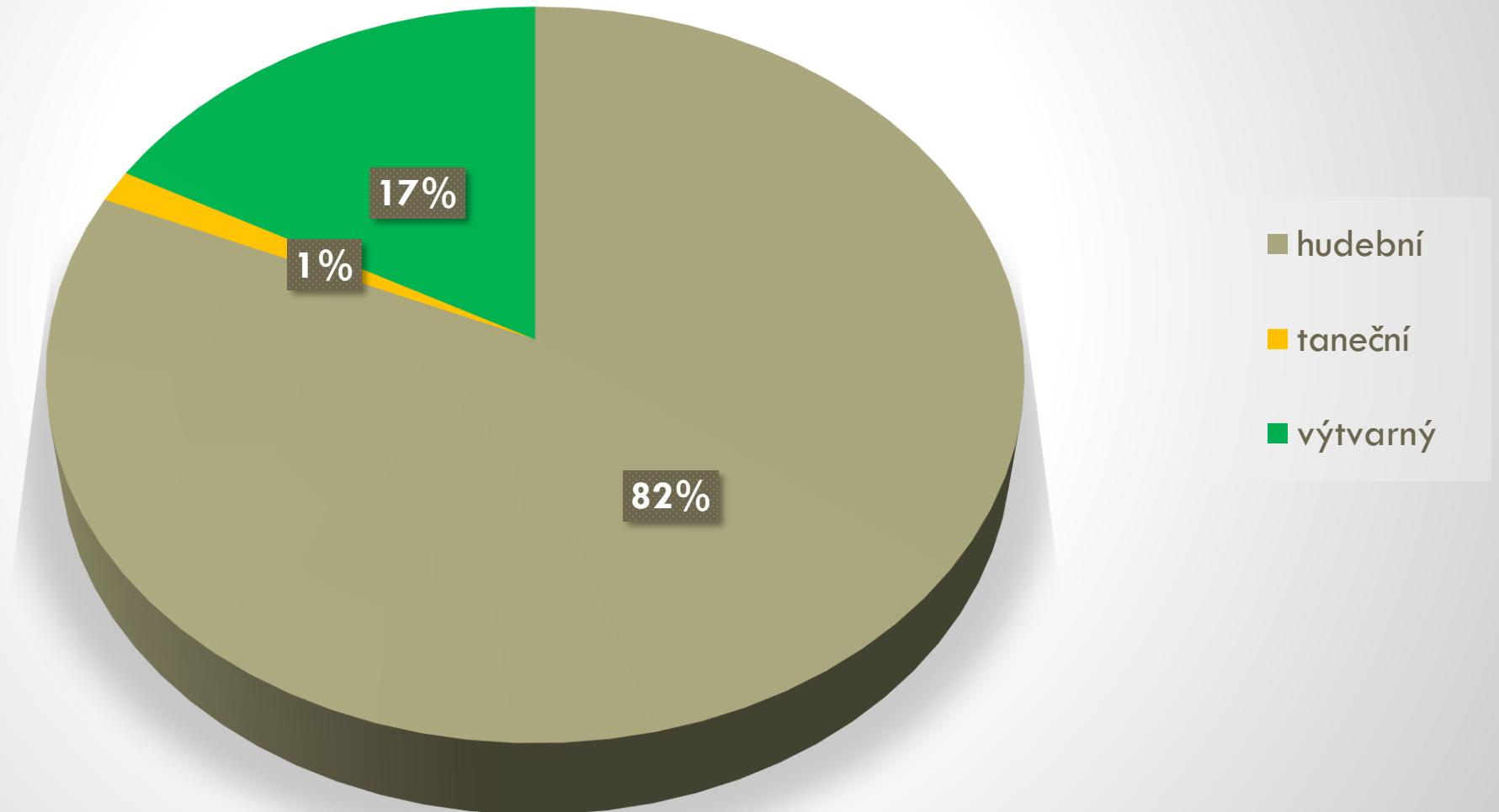
295

329

367

368

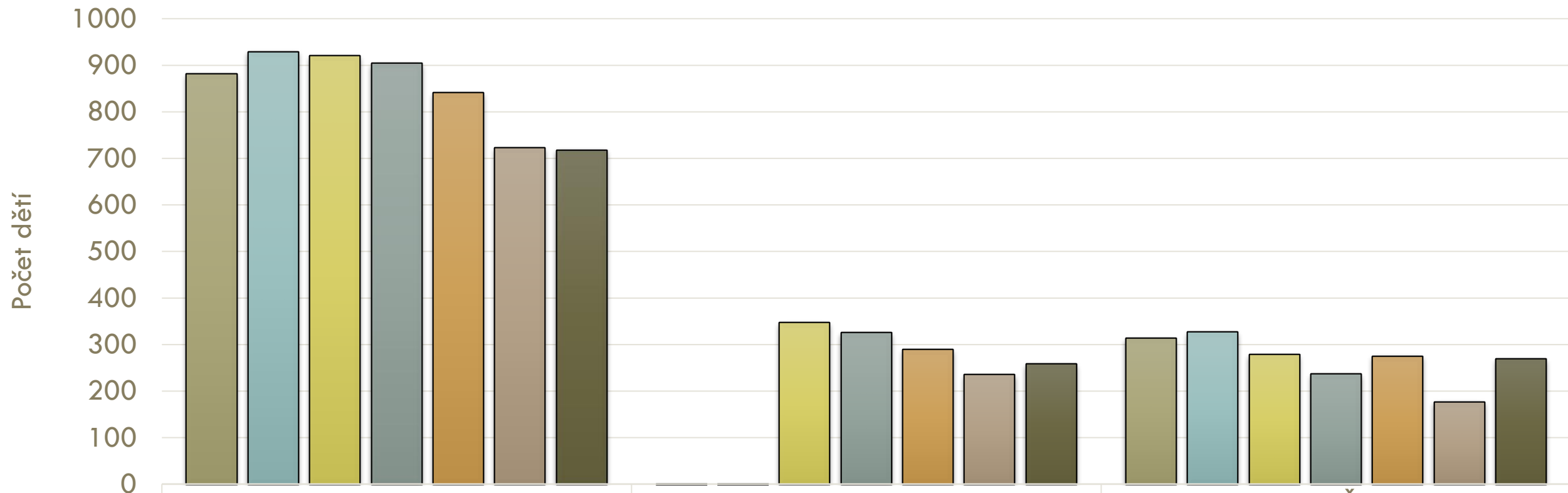
Obory ZUŠ v ORP Kralovice ve školním roce 2021/22



DOMY DĚTÍ A MLÁDEŽE

ORP Kralovice

Vývoj počtu dětí v DDM v rámci ORP Kralovice v letech 2015/16 až 2021/22



	DDM Kralovice	DDM Plasy	DDM Žihle
2015/16	881	0	312
2016/17	928	0	326
2017/18	920	346	277
2018/19	903	325	236
2019/20	840	288	274
2020/21	721	234	176
2021/22	717	257	268

STŘEDNÍ ŠKOLY

ORP Kralovice

Vývoj počtu žáků Gymnázia a SOŠ Plasy									
Název oboru	Kód oboru	Stup.	2015/16	2016/17	2017/18	2018/19	2019/20	2020/21	2021/22
Gymnázium	79-41-K/41	K	68	71	88	99	101	115	111
Gymnázium	79-41-K/81	K	189	197	199	201	205	216	227
Agropodnikání	41-41-M/01	M	33	36	41	44	53	50	58
Veterinářství	43-41-M/01	M	93	108	120	120	120	120	122
Obchodní akademie	63-41-M/02	M	55	56	58	52	60	58	54
Gymnáziuma SOŠ Plasy			438	468	506	516	539	559	572

Vývoj počtu žáků SŠ Kralovice									
Název oboru	Kód oboru	Stup	2015/16	2016/17	2017/18	2018/19	2019/20	2020/21	2021/22
Mechanik opravář motorových vozidel	23-68-H/01	H	54	53	40	52	59	61	65
Opravář zemědělských strojů	41-68-H/01	H	76	75	79	85	76	65	72
Sociální činnost	75-41-M/01	M	81	77	73	59	52	54	69
SŠ Kralovice			211	205	192	196	187	180	206

ŠETŘENÍ MŠMT

ORP Kralovice

Oblasti rozvoje MŠ-dosažené výsledky 2021 /porovnání dosaženého výsledku oproti roku 2019	Průměrné hodnocení aktuálního stavu v 22. 11. 2021 (Pozn.)			
	v rámci ORP			
	Šablony II úvodní šetření	aktuální šetření pro Šablony III.	rozdíl v hodnocení (aktuální šetření oproti šetření 2019)	% změny v hodnocení (aktuální šetření oproti šetření 2019)
A. Podpora inkluzivního/společného vzdělávání	2,80	2,84	0,04	1,43 %
B. Podpora rozvoje čtenářské pregramotnosti	3,01	3,13	0,12	3,99 %
C. Podpora rozvoje matematické pregramotnosti	2,73	2,95	0,22	8,06 %
D. Podpora kompetencí k iniciativě a kreativitě dětí	3,27	3,36	0,09	2,75 %
E. Podpora polytechnického vzdělávání	2,59	2,75	0,16	6,18 %
F. Digitální kompetence pedagogických pracovníků	3,07	3,25	0,18	5,86 %
G. Sociální a občanské dovednosti a další klíčové kompetence	3,29	3,35	0,06	1,82 %

Oblasti rozvoje MŠ Dosažené výsledky v roce 2021/ ORP Kralovice x Plzeňský kraj x ČR	Průměrné hodnocení stavu v 10. 10. 2019 (předchozí období)			Průměrné hodnocení aktuálního stavu k 22. 11. 2021 (Pozn.)		
	Průměrné výsledky MŠ SO ORP Kralovice	Průměrné výsledky v rámci Plzeňského kraje	Průměrné výsledky v rámci ČR	Průměrné výsledky MŠ SO ORP Kralovice	Průměrné výsledky v rámci Plzeňského kraje	Průměrné výsledky v rámci ČR
A. Podpora inkluzivního/společného vzdělávání	2,80	2,77	2,77	2,84	2,92	2,94
B. Podpora rozvoje čtenářské pregramotnosti	3,01	2,90	2,90	3,13	3,09	3,10
C. Podpora rozvoje matematické pregramotnosti	2,73	2,76	2,71	2,95	2,95	2,94
D. Podpora kompetencí k iniciativě a kreativě dětí	3,27	3,13	3,09	3,36	3,26	3,25
E. Podpora polytechnického vzdělávání	2,59	2,58	2,50	2,75	2,72	2,76
F. Digitální kompetence pedagogických pracovníků	3,07	2,77	2,77	3,25	3,25	3,31
G. Sociální a občanské dovednosti a další klíčové kompetence	3,29	2,90	2,90	3,35	3,32	3,33

Oblasti rozvoje ZŠ – dosažené výsledky 2021 /porovnání dosaženého výsledku oproti roku 2019	Průměrné hodnocení aktuálního stavu k 22. 11. 2021 (Pozn.)			
	v rámci ORP			
	šetření pro Šablony II	aktuální šetření pro Šablony III.	rozdíl v hodnocení (aktuální šetření oproti šetření 2019)	% změny v hodnocení (aktuální šetření oproti šetření 2019)
A. Podpora inkluzivního/společného vzdělávání	2,79	2,90	0,11	3,94 %
B. Podpora rozvoje čtenářské gramotnosti	2,86	3,05	0,19	6,64 %
C. Podpora rozvoje matematické gramotnosti	2,62	2,73	0,11	4,20 %
D. Podpora kompetencí k podnikavosti, iniciativě a kreativitě žáků	2,66	2,76	0,10	3,76 %
E. Podpora polytechnického vzdělávání	2,57	2,68	0,11	4,28 %
F. Jazykové vzdělávání	2,37	2,59	0,22	9,28 %
G. Digitální kompetence pedagogických pracovníků	2,58	2,82	0,24	9,30 %
H. Sociální a občanské dovednosti a další klíčové kompetence	3,03	3,11	0,08	2,64 %
I. Kariérové poradenství pro žáky	2,43	2,63	0,20	8,23 %

Oblasti rozvoje ZŠ Dosažené výsledky v roce 2021/ ORP Kralovice x Plzeňský kraj x ČR	Průměrné hodnocení aktuálního stavu v 22. 11. 2021 (Pozn.)			
	Průměrné výsledky ZŠ SO ORP Kralovice	Průměrné výsledky v rámci Plzeňského kraje	Průměrné výsledky v rámci ČR	Porovnání dosažené úrovně ZŠ SO ORP Kralovice
A. Podpora inkluzivního/společného vzdělávání	2,90	3,00	2,96	pod průměr kraj i ČR, nutná oblast podpory v rámci RAP IV., Šablon OP JAK.
B. Podpora rozvoje čtenářské gramotnosti	3,05	2,98	2,94	nad průměr kraj, ČR
C. Podpora rozvoje matematické gramotnosti	2,73	2,84	2,81	pod průměr kraj i ČR, nutná oblast podpory v rámci RAP IV., Šablon OP JAK.
D. Podpora kompetencí k podnikavosti, iniciativě a kreativitě žáků	2,76	2,80	2,73	nad průměr ČR, pod průměr kraj, ačkoliv je průměr vyšší než republikový, tak i přesto je podpora oblasti v rámci RAP IV. a Šablon OP JAK důležitá
E. Podpora polytechnického vzdělávání	2,68	2,66	2,56	nad průměr kraj, ČR
F. Jazykové vzdělávání	2,59	2,65	2,63	pod průměr kraj i ČR, nutná oblast podpory v rámci RAP IV., Šablon OP JAK.
G. Digitální kompetence pedagogických pracovníků	2,82	2,90	2,91	pod průměr kraj i ČR, nutná oblast podpory v rámci RAP IV., Šablon OP JAK.
H. Sociální a občanské dovednosti a další klíčové kompetence	3,11	3,12	3,12	pod průměr kraj i ČR, nutná oblast podpory v rámci RAP IV., Šablon OP JAK.
I. Kariérové poradenství pro žáky	2,63	2,73	2,61	nad průměr ČR, pod průměr kraj, ačkoliv je průměr vyšší než republikový, tak i přesto je podpora oblasti v rámci RAP IV. a Šablon OP JAK důležitá

DĚKUJI ZA POZORNOST!

Ing. Petr Mašinda